

RELATÓRIO FINANCEIRO

Data : 19-05-2017

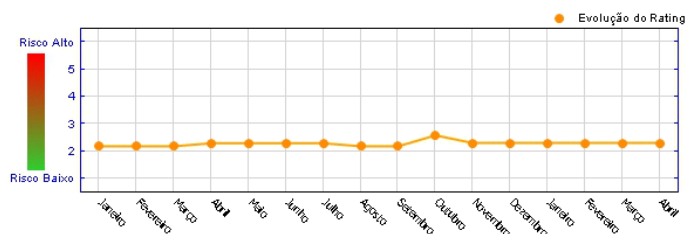
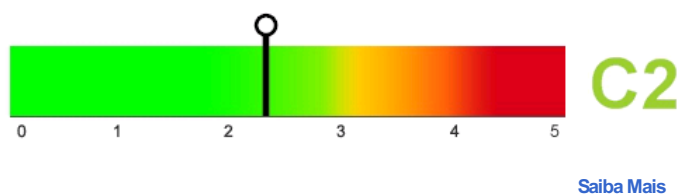
Assinante : JOSUE DIAS SA

A/C : Angelina Fernandes

V/Ref : Via Online

IDENTIFICAÇÃO

Nome	SOCIEDADE EXEMPLO LDA..
Trust Nº.	108935
Núm Contribuinte	555000555
Denominação	Exemplo
Morada	Rua Barbosa Pereira, n.º 56 - 2.º Esq.11"
Código Postal	2800-000-ALMADA
Concelho	SETUBAL
Distrito	SETUBAL
País	PORTUGAL
Telefone	214251111, 214251222
Fax	214255555, 214255585
E-Mail	geral@exemplo.pt
Internet	www.exemplo.pt
CAE Principal	41100- Promoção imobiliária (desenvolvimento de projectos de edifícios)

RATING DYNAMIC


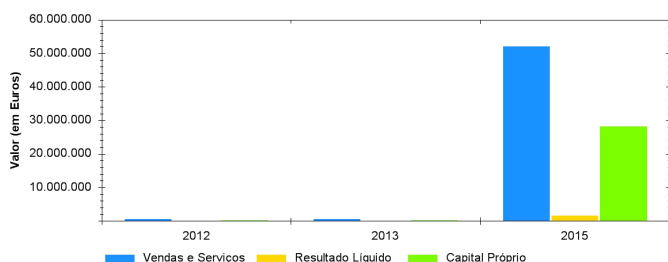
✓ **Nível de Risco de Crédito**
Risco de Crédito Reduzido

✓ **Recomendação de Crédito**
Merecedora de Crédito

✓ **Limite de Crédito**
2.992.787,40

✓ **Situação Actual**
Em actividade

✗ **Incidentes**
Regista incidentes comerciais

PRINCIPAIS INDICADORES FINANCEIROS


	2012	2013	2015
vendas líquidas	633.531,54 ↑	637.168,47 ↑	52.088.856,56
resultado líquido	5.523,75 ↑	12.528,09 ↑	1.570.322,85
capital próprio	155.844,95 ↑	162.575,67 ↑	28.230.205,53
existências	99.768,00 ↑	163.868,00 ↑	4.653.734,87
passivo	413.570,34 ↑	439.008,72 ↑	9.898.059,03
activo	569.415,29 ↑	601.584,39 ↑	38.128.264,56

SUMÁRIO

Natureza Jurídica	Sociedade por Quotas de Responsabilidade Limitada
Fundação	01-05-1992
Núm. Contribuinte	555000555
Empregados	0
Capital Social	6.014.460,00
Vendas em 31-12-2015	52.088.856,56
Capital Próprio em 31-12-2015	28.230.205,53
Nível de Risco de Crédito	Risco de Crédito Reduzido
Limite de Crédito	2.992.787,40
Recomendação de Crédito	Merecedora de Crédito
Rating	C2
Situação Actual	Em actividade
Import/Export	Sim / Sim

SITUAÇÃO TRIBUTÁRIA

Nesta data a entidade Não consta na lista de devedores à administração fiscal

SITUAÇÃO CONTRIBUTIVA

Nesta data a entidade Não consta na lista de devedores à Segurança Social

PROCESSOS DE INSOLVÊNCIA / PER

Não

RESUMO DE ACÇÕES JUDICIAIS (ULT. 5 ANOS)

ANO	QUANTIDADE	TOTAL
		€
2017	1	1.125,00
2016	3	802.453,36
2015	1	4.455,00
Total	5	808.033,36

INCIDENTES**PROCESSOS DE INSOLVÊNCIA / PER**

Não

SITUAÇÃO TRIBUTÁRIA

Nesta data a entidade Não consta na lista de devedores à administração fiscal

SITUAÇÃO CONTRIBUTIVA

Nesta data a entidade Não consta na lista de devedores à Segurança Social

RESUMO DE ACÇÕES JUDICIAIS (ULT. 5 ANOS)

ANO	QUANTIDADE	TOTAL
		€
2017	1	1.125,00
2016	3	802.453,36
2015	1	4.455,00
Total	5	808.033,36

AÇÕES JUDICIAIS

Data	09-05-2017
Processo	435/12.3tylsb
Autor	Sociedade Exemplo Unipessoal SA BES
Tipo	Ação de Processo Comum
Valor	1.125,00
Comarca	Lisboa - Trib. Jud. Com. de Lisboa

Data	06-05-2016
Processo	65481/13.3TYCSC
Autor	Sociedade Exemplo 3 - 4 SA Fidelidade - Companhia de Segur
Tipo	Ação de Processo Sumário
Valor	789.123,00
Comarca	Cascais - Trib. Jud. Com. de Lisboa Oeste
Juizo	J4

Data	06-05-2016
Processo	3365/12.1tbsnt
Autor	Associacao Empresarial de Lisboa Credibom
Tipo	Ação de Processo Sumaríssimo
Valor	9.998,10
Comarca	Sintra - Trib. Jud. Com. de Lisboa Oeste
Juizo	J6

Data	04-05-2016
Processo	3456/12.3tbstr
Autor	Associacao de futebol de Lisboa AGEAS Seguros
Tipo	Ação Declarativa - DL 108/2006
Valor	3.332,26
Comarca	Santa Comba Dão - Trib. Jud. Com. de Viseu
Juizo	J9

Data	09-04-2015
Processo	435/16.7tysb
Autor	Sociedade Metalurgica Unipessoal Lda Novo Banco SAS
Tipo	Execução Ordinária
Valor	4.455,00
Comarca	Porto - Tribunal de Pequena Instância Cível
Juizo	J2

DEMONSTRAÇÕES FINANCEIRAS SNC
BALANÇO SNC
MOEDA DO BALANÇO : EUROS
ANO BALANÇO:2015

	2015	-	2013	%VAR.2015/14
--	------	---	------	--------------

ACTIVO
ACTIVO NÃO CORRENTE

Activos fixos tangíveis	11.570.627,65	-	86.080,57	-
Propriedades de investimento	-	-	-	-
Goodwill	-	-	-	-
Activos intangíveis	170.529,18	-	-	-
Activos biológicos	-	-	-	-
Participações financeiras - método da equivalência patrimonial	35.000,00	-	-	-
Participações financeiras - outros métodos	-	-	-	-
Accionistas/sócios	-	-	-	-
Outros activos financeiros	-	-	1.010,00	-
Activos por impostos diferidos	755.188,28	-	-	-
Investimentos financeiros (utilização exclusiva pelas pequenas entidades e microentidades)	-	-	-	-
Total	12.531.345,11		87.090,57	

ACTIVO CORRENTE

Inventários	4.653.734,87	-	163.868,00	-
Activos biológicos	-	-	-	-
Clientes	10.615.536,23	-	301.248,87	-
Adiantamentos a fornecedores	-	-	-	-
Estado e outros entes públicos	-	-	3.905,52	-
Accionistas/sócios	-	-	-	-
Outras contas a receber	3.733.516,18	-	22.879,45	-
Diferimentos	163.112,02	-	2.127,25	-
Activos financeiros detidos para negociação	-	-	-	-
Outros activos financeiros	-	-	-	-
Activos não correntes detidos para venda	-	-	-	-
Outros activos correntes	-	-	-	-
Caixa e depósitos bancários	6.431.020,15	-	20.464,73	-
Total	25.596.919,45		514.493,82	

TOTAL DO ACTIVO	38.128.264,56		601.584,39	
------------------------	----------------------	--	-------------------	--

CAPITAL PRÓPRIO E PASSIVO
CAPITAL PRÓPRIO

Capital realizado	1.750.000,00	-	49.879,78	-
Ações (quotas) próprias	-	-	-	-
Outros instrumentos de capital próprio	-	-	-	-
Prémios de emissão	-	-	-	-
Reservas legais	350.000,00	-	13.134,51	-
Outras reservas	24.165.256,18	-	707,09	-
Resultados transitados	394.626,50	-	86.326,20	-
Ajustamentos em activos financeiros	-	-	-	-
Excedentes de revalorização	-	-	-	-
Outras variações de capital próprio	-	-	-	-
Total	26.659.882,68		150.047,58	

Resultado líquido do período	1.570.322,85	-	12.528,09	-
Dividendos antecipados	-	-	-	-
TOTAL DO CAPITAL PRÓPRIO	28.230.205,53		162.575,67	

PASSIVO
PASSIVO NÃO CORRENTE

Provisões	1.449.350,00	-	-	-
Financiamentos obtidos	-	-	140.344,11	-
Responsabilidades por benefícios pós-emprego	-	-	-	-
Passivos por impostos diferidos	-	-	-	-
Outras contas a pagar	-	-	174.293,17	-
Total	1.449.350,00		314.637,28	

PASSIVO CORRENTE

Fornecedores	1.325.192,11	-	98.611,66	-
Adiantamentos de clientes	-	-	-	-
Estado e outros entes públicos	2.530.408,67	-	6.187,84	-
Accionistas/sócios	-	-	-	-
Financiamentos obtidos	-	-	13.176,87	-
Outras contas a pagar	4.593.108,25	-	6.395,07	-
Diferimentos	-	-	-	-
Passivos financeiros detidos para negociação	-	-	-	-
Outros passivos financeiros	-	-	-	-

Passivos não correntes detidos para venda	-	-	-	-
Outros passivos correntes	-	-	-	-
Total	8.448.709,03		124.371,44	
TOTAL DO PASSIVO	9.898.059,03		439.008,72	
TOTAL DO CAPITAL PRÓPRIO E DO PASSIVO	38.128.264,56		601.584,39	

DEMONSTRAÇÃO DE RESULTADOS POR NATUREZAS
RENDIMENTOS E GASTOS

Vendas e serviços prestados	52.088.856,56	-	637.168,47	-
Subsídios à exploração	-	-	-	-
Ganhos/perdas imputados de subsidiárias, associadas e empreendimentos conjuntos	-	-	-	-
Varição nos inventários da produção	-	-	-	-
Trabalhos para a própria entidade	-	-	-	-
Custo das mercadorias vendidas e das matérias consumidas	21.850.883,65	-	(412.843,41)	-
Fornecimentos e serviços externos	10.308.708,74	-	(106.250,97)	-
Gastos com o pessoal	17.571.276,25	-	(96.216,32)	-
Imparidade de inventários (perdas/reversões)	10.000,00	-	-	-
Imparidade de dívidas a receber (perdas/reversões)	179.100,18	-	-	-
Provisões (aumentos/reduções)	221.950,00	-	-	-
Imparidade de investimentos não depreciables/amortizáveis (perdas/reversões)	-	-	-	-
Outras imparidades (perdas/reversões) / Imparidades (perdas/reversões) (utilização exclusiva pelas pequenas entidades e microentidades)	-	-	-	-
Aumentos/reduções de justo valor	-	-	-	-
Outros rendimentos e ganhos	1.762.505,56	-	17.452,15	-
Outros gastos e perdas	579.269,86	-	(4.405,40)	-
Resultado antes de depreciações, gastos de financiamento e impostos	3.130.173,44		34.904,52	
Gastos/reversões de depreciação e amortização	684.031,79	-	(12.842,25)	-
Imparidade de investimentos depreciables/amortizáveis (perdas/reversões)	-	-	-	-
Resultado operacional (antes de gastos de financiamento e impostos)	2.446.141,65		22.062,27	
Juros e rendimentos similares obtidos	46.953,71	-	-	-
Juros e gastos similares suportados	7.673,14	-	(8.496,23)	-
Resultado antes de impostos	2.485.422,22		13.566,04	
Imposto sobre o rendimento do período	915.099,37	-	(1.037,95)	-
Resultado líquido do período	1.570.322,85		12.528,09	

Resultado das actividades descontinuadas (líquido de impostos) incluído no resultado líquido do período

- - - -

RÁCIOS

ANO	2015	2013
RÁCIOS DE RENDIBILIDADE		
Rendibilidade dos Capitais Próprios (Resultado Líquido / Capitais Próprios) (%)	5,56	7,71
Rendibilidade dos Activos (Resultado Operacional/Ativo) (%)	6,42	3,67
Rendibilidade Líquida das Vendas (Resultado Líquido / Vendas) (%)	3,01	1,97
RÁCIOS DE ACTIVIDADE		
Prazo Médio de Recebimento (Clientes / Vendas)*365 (d)	74,39	172,57
Prazo Médio de Pagamentos (Fornecedores /(Compras + Forn. Serv. Externos))*365 (d)	14,89	
Rotação do Activo (Vendas / Ativo) (%)	136,61	105,92
RÁCIOS DE PRODUTIVIDADE		
VAB por trabalhador (VAB / Volume Médio de Emprego) (#)	34.724,51	1.937,70
Vendas por Trabalhador (Vendas / Volume Médio de Emprego) (#)	85.672,46	1.047,97
Produtividade (VAB / Gastos com Pessoal) (#)	1,20	(12,24)
RÁCIOS DE CURTO PRAZO		
Liquidez Geral (Ativo Corrente / Passivo Corrente) (#)	3,03	4,14
Liquidez Reduzida (Ativo Corrente - Existências / Passivo Corrente) (#)	2,48	2,82
Liquidez Imediata (Disponibilidades / Passivo Corrente) (#)	0,76	0,16
RÁCIOS DE MÉDIO-LONGO PRAZO		
Autonomia Financeira (Capital Próprio / Activo Total) (%)	74,04	27,02
Solvabilidade (Capital Próprio / Passivo Total) (%)	285,21	37,03
Estrutura do Endividamento (Passivo Corrente / Passivo Total) (%)	85,36	28,33
Endividamento (Passivo Total / Ativo Total) (%)	25,96	72,98
Capacidade de Endividamento (Capital Próprio/(Capital Próprio+Passivo Não Corrente)(%)	95,12	34,07
Estrutura do Capital (Capital Próprio / Passivo Não Corrente) (%)	1.947,78	51,67
RISCO OPERACIONAL E FINANCEIRO		
Grau de Alavancagem Operacional (GAO) (Margem Bruta / Resultado Operacional) (#)	12,36	47,59
Grau de Alavancagem Financeira(GAF) (Resultado Operacional / Resultado Antes de Impostos) (#)	0,98	1,63
Grau de Alavancagem Combinado (GAO x GAF) (#)	12,16	77,39

DEMONSTRAÇÃO DE FLUXOS DE CAIXA

RÚBRICAS	2015	2014	VARIAÇÃO
Fluxos de caixa das actividades operacionais			
Recebimentos de clientes	53.311.416,90		

Pagamentos a fornecedores	32.283.529,99
Pagamentos ao pessoal	17.525.598,44
Caixa gerada pelas operações	3.502.288,47
Pagamento / recebimento do imposto sobre o rendimento	(1.323.754,43)
Outros recebimentos / pagamentos	(456.508,44)
Fluxos de caixa das actividades operacionais A	1.722.025,60
Fluxos de caixa das actividades de investimento	
Pagamentos respeitantes a:	
Activos fixos tangíveis	144.441,08
Activos intangíveis	0.00
Investimentos financeiros	0.00
Outros activos	0.00
Recebimentos provenientes de:	
Activos fixos tangíveis	1.000,00
Activos intangíveis	0.00
Investimentos financeiros	0.00
Outros activos	0.00
Subsídios ao investimento	0.00
Juros e rendimentos similares	46.953,71
Dividendos	0.00
Fluxos de caixa das actividades de Investimento B	(96.487,37)
Fluxos de caixa das actividades de financiamento	
Recebimentos provenientes de:	
Financiamentos obtidos	0.00
Realizações de capital e de outros instrumentos de capital próprio	0.00
Cobertura de prejuízos	0.00
Doações	0.00
Outras operações de financiamento	0.00
Pagamentos respeitantes a:	
Financiamentos obtidos	0.00
Juros e gastos similares	0.00
Dividendos	720.000,00
Reduções de capital e de outros instrumentos de capital próprio	0.00
Outras operações de financiamento	0.00
Fluxos de caixa das actividades de financiamento C	(720.000,00)
Variação de caixa e seus equivalentes (A+B+C)	905.538,23
Efeito das diferenças de cambio	0.00
Caixa e seus equivalentes no inicio do periodo	5.525.481,92

Caixa e seus equivalentes no fim do período

6.431.020,15

ANEXOS - FLUXOS DE CAIXA

MOVIMENTOS DO PERÍODO DE 2015

RÚBRICAS	SALDO INICIAL	DEBITOS	CREDITOS	SALDO FINAL
Quantia escriturada e movimentos do período				
Caixa no exterior	2.700,00	150,00	-	2.850,00
Depósitos à ordem	522.781,92	-	94.611,77	428.170,15
Outros depósitos bancários	5.000.000,00	1.000.000,00	-	6.000.000,00
Total de caixa e depósitos bancários	5.525.481,92	1.000.150,00	94.611,77	6.431.020,15
Dos quais: Depósitos bancários	-	-	-	0,00
RÚBRICAS				VALOR

Outra Informação
Recebimentos provenientes de:

Indemnizações de seguros não vida	-
Subsídios à exploração	-
Caixa e seus equivalentes não disponíveis para uso	-

IMPARIDADE DE ACTIVOS

MOVIMENTOS DO PERÍODO DE 2015

RÚBRICAS	PERDAS POR IMPARIDADE			REVERSÕES DE PERDAS POR IMPARIDADE		
	EM RESULTADOS	DE ACTIVOS REVALORIZADOS	TOTAL	EM RESULTADOS	EM CAPITAIS PRÓPRIOS	TOTAL
Activos Individuais						
Activos fixos tangíveis	0,00	-	-	0,00	-	-
Goodwill	-	-	-	0,00	-	-
Activos intangíveis	0,00	-	-	0,00	-	-
Propriedades invest.(modelo custo)	0,00	-	-	0,00	-	-
Investimentos em curso	0,00	-	-	0,00	-	-
Investimentos financeiros	0,00	-	-	0,00	-	-
TOTAL	0,00	0,00	0,00	0,00	0,00	0,00
das quais: de unidades geradoras de caixa	0,00	-	-	0,00	-	-

SUBSÍDIOS DO GOVERNO E APOIOS DO GOVERNO

RÚBRICAS	SUBSÍDIOS DO ESTADO E OUTROS ENTES PÚBLICOS		SUBSÍDIOS DE OUTRAS ENTIDADES	
	VALOR ATRIBUÍDO NO PERÍODO OU EM PERÍODOS ANTERIORES	VALOR IMPUTADO AO PERÍODO	VALOR ATRIBUÍDO NO PERÍODO OU EM PERÍODOS ANTERIORES	VALOR IMPUTADO AO PERÍODO

Subsídios relacionados com activos/ao investimento	-	0,00	-	0,00
Activos fixos tangíveis	-	0,00	-	0,00
Terrenos e recursos naturais	-	-	-	-
Edifícios e outras construções	-	-	-	-
Equipamento básico	-	-	-	-
Equipamento de transporte	-	-	-	-
Equipamento administrativo	-	-	-	-
Equipamentos biológicos	-	-	-	-
Outros	-	-	-	-
Activos intangíveis	-	0,00	-	0,00
Projectos de desenvolvimento	-	-	-	-
Programas de computador	-	-	-	-
Propriedade industrial	-	-	-	-
Outros	-	-	-	-
outros activos	-	-	-	-
Subsídios relacionados rendimentos/à exploração	-	-	-	-
Valor dos reembolsos no período respeitantes a	-	0,00	-	0,00
Subsídios relacionados com activos/ao investimento	-	-	-	-
Subsídios relacionados com rendimentos/à exploração	-	-	-	-
TOTAL	-	0,00	-	0,00

PERDAS POR IMPARIDADE EM ACTIVOS FINANCEIROS AO CUSTO OU AO CUSTO AMORTIZADO

RÚBRICAS	MOVIMENTOS DO PERÍODO DE 2015		TOTAL
	PERDAS POR IMPARIDADE	REVERSÕES DE PERDAS POR IMPARIDADE	
Dívidas a receber de clientes	220.687,91	41.587,73	179.100,18
Outras dívidas a receber	-	-	0,00
Instrumentos de capital próprio e outros títulos	-	-	0,00
Outras	-	-	0,00
TOTAL	220.687,91	41.587,73	179.100,18

DÍVIDAS REGISTADAS COMO DE COBRANÇA DUVIDOSA

RÚBRICAS	VALOR
Relativas a processos de insolvência e de recuperação de empresas ou processos de execução	-
Reclamadas judicialmente	2.492.697,87
Em mora:	656.320,85
Há mais de seis meses e até doze meses	192.810,09
Há mais de doze meses e até dezoito meses	88.938,23
Há mais de dezoito meses e até vinte e quatro meses	68.837,17

Há mais de vinte e quatro meses 305.735,36

TOTAL **3.149.018,72**

BENEFICIOS DOS EMPREGADOS, PESSOAS AO SERVIÇO E GASTOS COM PESSOAL

RÚBRICAS	NUMERO MEDIO DE PESSOAS	NUMERO DE HORAS TRABALHADAS
Pessoas ao serviço da empresa, remuneradas e não remunerada	608	1.100.976
Pessoas REMUNERADAS ao serviço da empresa	608	1.100.976
Pessoas NÃO REMUNERADAS ao serviço da empresa	0	0
Pessoas ao serviço da empresa, por tipo de horário:		
Pessoas ao serviço da empresa a TEMPO COMPLETO	608	1.100.976
Das quais: Pessoas remuneradas ao serviço da empresa a tempo completo	608	1.100.976
Pessoas ao serviço da empresa a TEMPO PARCIAL	0	0
Das quais: Pessoas remuneradas ao serviço da empresa a tempo parcial	-	-
Pessoas ao serviço da empresa, por sexo:		
Homens	549	998.078
Mulheres	59	102.898
Pessoas ao serviço da empresa, das quais:		
Pessoas ao serviço da empresa, afectas ... Investigação e Desenvolvimento	-	-
Prestadores de serviço	-	-
Pessoas colocadas através de agências de trabalho temporário	-	-

GASTOS COM O PESSOAL

RÚBRICAS	VALOR
Gastos com o pessoal	17.571.276,25
Remunerações dos órgãos sociais	-
Das quais: participação nos lucros	
Remunerações do pessoal	13.690.848,81
Das quais: participação nos lucros	
Benefícios pós emprego	0,00
Prémios para pensões	-
Outros benefícios	-
Dos quais:	
Para planos de contribuições definidas pelos órgãos sociais	-
Para planos de contribuições definidas por outros	-
Indemnizações	72.152,72
Encargos sobre remunerações	2.990.837,65
Seguros de acidentes de trabalho e doenças profissionais	339.382,14
Gastos de acção social	410.806,46
Outros gastos com pessoal	67.248,47

Dos quais:

Gastos com formação	-
Gastos com fardamento	-

INFORMAÇÃO POR MERCADOS GEOGRÁFICOS

RÚBRICAS	MERCADOS GEOGRÁFICOS			TOTAL
	INTERNO	COMUNITARIO	EXTRA COMUNITARIO	
Vendas	51.980.287,08	59.645,25	48.924,23	52.088.856,56
Prestações de serviços	-	-	-	0,00
Compras	4.231.510,91	17.682.760,92	263.640,03	22.177.911,86
Fornecimentos e serviços externos	8.982.736,84	1.325.971,90	0,00	10.308.708,74
Aquisições de activos fixos tangíveis	115.915,27	28.525,81	0,00	144.441,08
Aquisições de propriedades de investimento	-	-	-	0,00
Aquisições de activos intangíveis	0,00	0,00	0,00	0,00
Rendimentos suplementares:	1.056.540,20	0,00	0,00	1.056.540,20
Serviços sociais	-	-	-	0,00
Aluguer de equipamento	4.437,09	-	-	4.437,09
Estudos, projectos e assistência tecnológica	-	-	-	0,00
Royalties	-	-	-	0,00
Outros	1.052.103,11	-	-	1.052.103,11
Por memória: Vendas e prestações de serviço (valores não descontados)	-	-	-	0,00
Por memória: Compras e fornecimentos e serviços externos (valores não descontados)	-	-	-	0,00

CONTAS A RECEBER E A PAGAR

RÚBRICAS	2015	2014	VARIAÇÃO
CLIENTES			
Clientes c/c	14.711.739,01		
Clientes títulos a receber	78.797,22		
Adiantamentos de clientes	-		
FORNECEDORES			
Fornecedores c/c	1.325.192,11		
Fornecedores títulos a pagar	-		
Facturas em recepção e conferência	-		
Adiantamentos a fornecedores	-		
PESSOAL			
Remunerações a pagar	558.919,32		
Adiantamentos	-		

Cauções	-
Outras operações	-
ESTADO E OUTROS ENTES PÚBLICOS	
Imposto sobre o rendimento	454.833,02
IVA dedutível	6.885.548,21
IVA liquidado	16.906.036,69
ACCIONISTAS/SÓCIOS	
Accionistas c/subscrição	-
Quotas não deliberadas	-
Adiantamentos por conta de lucros	-
RESULTADOS ATRIBUÍDOS	
Na óptica da entidade que distribui lucros	-
Na óptica da entidade a quem são atribuídos lucros	-
LUCROS DISPONÍVEIS	
Na óptica da entidade que distribui lucros	-
Na óptica da entidade a quem são atribuídos lucros	-
Empréstimos concedidos - empresa mãe	-
Empréstimos concedidos - empresas subsidiárias, associadas e empreend.conjunto	-
Empréstimos concedidos - outros accionistas/sócios	-
Dos quais: empresas participantes	-
OUTRAS OPERAÇÕES	
Natureza devedora	-
Natureza credora	-
OUTRAS CONTAS A RECEBER E A PAGAR	
Fornecedores de investimentos - contas gerais	-
Facturas em recepção e conferência	-
Adiantamentos a fornecedores de investimentos	-
Devedores por acréscimos de rendimentos	1.426,67
Credores por acréscimos de gastos	2.416.807,51
Activos por impostos diferidos	755.188,28
Passivos por impostos diferidos	-
Credores por subscrições não liberadas	-
Adiantamentos por conta de vendas	-
OUTROS DEVEDORES E CREDITORES	
Outros devedores	3.732.089,51
Outros credores	1.616.186,92

CONTAS DE GASTOS

RÚBRICAS	2015	2014	VARIAÇÃO
Fornecimentos e serviços externos	10.308.708,74		
Subcontratos	-		
Serviços especializados	2.913.419,86		
Trabalhos especializados	1.683.930,69		
Dos quais: Pagamentos a trabalhadores colocados através de agências	-		
Publicidade e propaganda	278.939,68		
Vigilância e segurança	113.104,57		
Honorários	299.217,34		
Comissões	-		
Conservação e reparação	506.292,48		
Outros	31.935,10		
Materiais	270.912,39		
Ferramentas e utensílios de desgaste rápido	5.364,77		
Livros e documentação técnica	986,68		
Material de escritório	91.541,38		
Artigos de oferta	16.284,51		
Outros	156.735,05		
Energia e fluidos	1.494.242,75		
Electricidade	203.086,37		
Combustíveis	1.254.805,93		
Água	31.982,83		
Outros	4.367,62		
Deslocações, estadas e transportes	1.884.244,04		
Deslocações e estadas	391.260,37		
Transportes de pessoal	-		
Transportes de mercadorias	1.492.983,67		
Outros	-		
Serviços diversos	3.745.889,70		
Rendas e alugueres	2.609.236,33		
Dos quais: rendas de terrenos	-		
Comunicação	434.475,03		
Seguros	347.784,93		
Royalties	-		
Contencioso e notariado	43.204,68		
Despesas de representação	28.559,85		
Limpeza, higiene e conforto	91.553,68		

Outros serviços 191.075,20

DELIBERAÇÃO DE APROVAÇÃO DE CONTAS

As contas do exercício/periodo foram aprovadas?

SIM

Data da Aprovação: 30-03-2016

Por:

Unanimidade

Percentagem dos votos emitidos correspondente ao capital subscrito com direito de voto:

100

As contas foram aprovadas :

Em Assembleia geral regulada convocada

Formato das contas:

POC/SNC/NCM

APLICAÇÃO DOS RESULTADOS, CONFORME DELIBERAÇÃO QUE APROVOU AS CONTAS DO EXERCÍCIO

RÚBRICAS	2015	2014
1. Resultados transitados	1.964.949,35	
2. Resultados atribuídos / lucros disponíveis	1.570.000,00	
3. Percentagens ou gratificações a corpos gerentes	-	
4. Idem ao pessoal	-	
5. Reservas	322,85	
6. Cobertura de prejuízos	-	
7. Outros	-	
8. Saldo	394.626,50	

RELATÓRIO DE GESTÃO E PARECER DO ÓRGÃO DE FISCALIZAÇÃO / CERTIFICAÇÃO LEGAL DAS CONTAS**RELATORIO DE GESTÃO**

Foram elaborados o relatorio de gestão e as contas do exercício/periodo ?

SIM

O relatório de gestão e as contas do exercício foram assinadas por todos os membros da gerência / administração:

SIM

PARECER DO ÓRGÃO DE FISCALIZAÇÃO

A entidade dispõe de órgãos de fiscalização:

Não

Foi emitido o parecer pelo órgão de fiscalização:

Informação indisponível

O órgão de fiscalização pronunciou-se:

Informação indisponível

CERTIFICAÇÃO LEGAL DAS CONTAS**A entidade está obrigada a ter as contas certificadas por ROC/SROC:**

SIM

Identificação do ROC: 198341571**Certificação legal de emitida:**

SIM

Sem reservas

O Rating DynamIIC tem por base a análise de um conjunto de informação disponível na base de dados do INFOTRUST e no relacionamento de um conjunto de factores que são determinantes na avaliação do comportamento em termos de risco de crédito e da probabilidade de incumprimento de uma entidade empresarial no curto prazo. O sistema de avaliação de risco do INFOTRUST não representa em caso algum a opinião do INFOTRUST, expressando única e exclusivamente uma indicação sobre a possibilidade de uma entidade empresarial entrar em incumprimento.

O Rating DynamIIC analisa os seguintes critérios: antiguidade, incidentes comerciais (ações judiciais, insolvências, processos especiais de revitalização, protestos de letras), experiências de pagamentos, situação actual, informação financeira, dimensão e sector de actividade.

Por se tratar de um indicador que tem por base uma análise estatística e previsional, não reflecte necessariamente a situação real de uma empresa e, como tal, não dispensa por parte do cliente, a consulta de outras fontes.

Este Relatório/Módulo foi elaborado com base na informação disponível na base de dados INFOTRUST. As informações ou dados fornecidos pelo INFOTRUST que constam em qualquer dos seus produtos e serviços, não podem em caso algum ter o carácter de uma garantia. São simples indicações, que estão de acordo com os elementos que o INFOTRUST tenha conseguido obter. Por serem recolhidas de varias fontes não controladas pelo INFOTRUST, este não pode garantir que os dados apresentados sejam absolutamente correctos, apesar do máximo cuidado posto na sua recolha. Como tal, o INFOTRUST não poderá ser responsabilizado por quaisquer erros, omissões e eventuais incoerências.

O Cliente não utilizará estas informações senão na necessidade do seu negócio e para uso interno e exclusivo. As informações fornecidas são de carácter absolutamente confidencial, sendo aquele que as divulgar ou que divulgue a fonte que as forneceu, a terceiros pessoas ou entidades, o único responsável perante a Lei pelos prejuízos e consequências da divulgação.

Para qualquer assunto contacte, por favor, o nosso Serviço de Apoio a Clientes:

Tel: +351 214 249 000
Fax: +351 214 249 001/3
e.mail: geral@infotrust.pt

ESTA INFORMAÇÃO, ESTRITAMENTE CONFIDENCIAL, É FORNECIDA POR INFOTRUST-INFORMAÇÃO PARA NEGÓCIOS LDA, NOS TERMOS E CONDIÇÕES DE FORNECIMENTO, OU SOB AS CONDIÇÕES CONTRATUALMENTE ESTABELECIDAS, NÃO PODENDO SER DIVULGADA A TERCEIROS, NEM REPRODUZIDA, TOTAL OU PARCIALMENTE, DE QUALQUER FORMA OU PROCESSO.